

作品 NO.4

アラン模様のセーター

■素材

使用毛糸	色番号	数量
⑤ 純毛中細	319	570g
⑤ 純毛中細	318	285g

■ゲージ (10cm平方)

模様編み	22目27段
------	--------

■出来上がり寸法

胸囲	100cm
背肩幅	40cm
着丈	62cm
袖丈	53cm

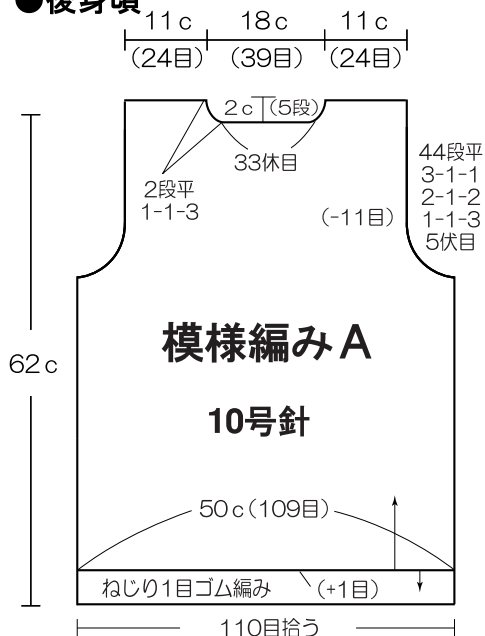
■用具

2本棒針 8・10号
輪針 8号

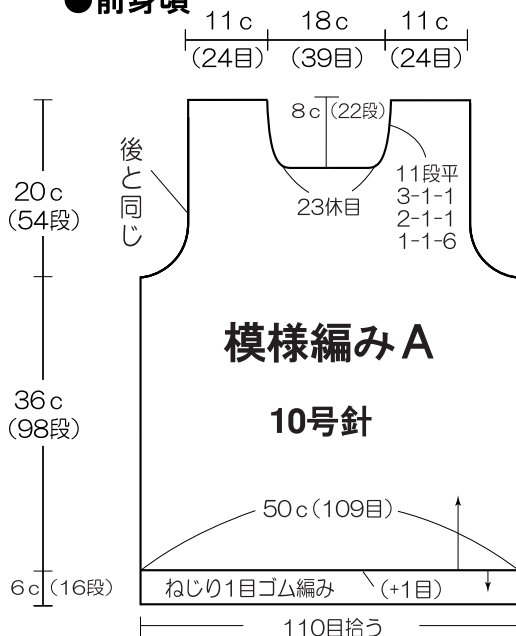
■編み方ポイント

- すべて、(319) 2本と (318) 1本の3本どりで編みます。
 身頃・袖……………別鎖の裏山を拾う作り目をして、中心で左右対称になる様、模様を配置して編みます。
 (交差模様の向きも左右で変わるので注意する)
- 衿……………肩を引き抜きはぎして、衿ぐりより拾い目をして、1目ゴム編みで編み、編み終りの目は、ゴム編み止めします。
- まとめ……………裾、袖口の別鎖をほどいて、1目ゴム編みを編みます。脇、袖下はすくいとじをします。袖は身頃に引き抜きとじでつけます。

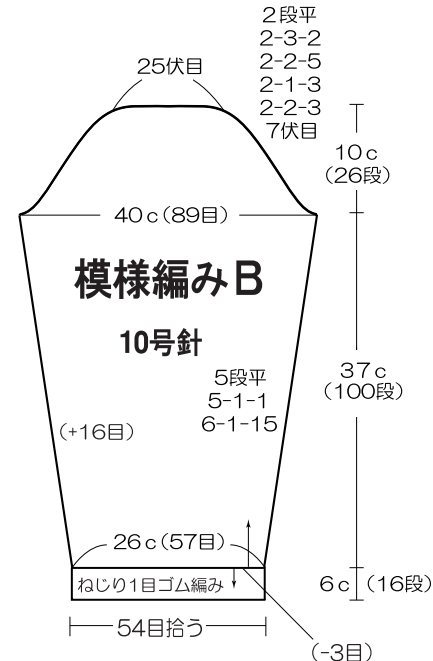
●後身頃



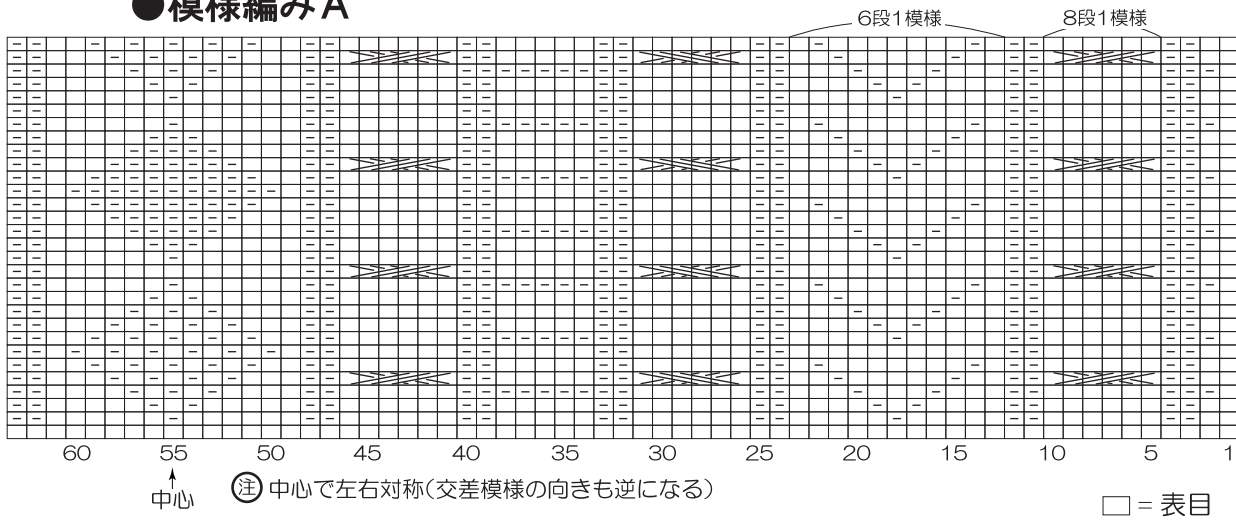
●前身頃



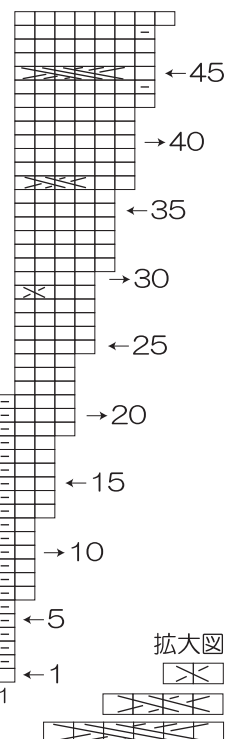
●袖



●模様編みA

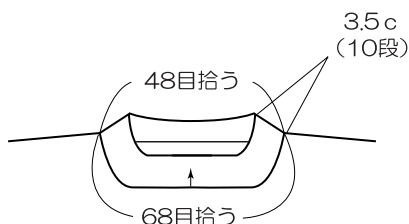


●模様編みB



●衿ぐりの縁編み

(棒針 8号・ねじり1目ゴム編み)



注 模様編みAと同様に、中心で左右対称