

作品 NO.11

パッチワーク風のセーター

■素材

使用毛糸	色番号	数量
41 ウール・ラメ入り並太	901	600g

■ゲージ (10cm平方)

模様編み 23目25段

■出来上がり寸法

胸囲	96cm
背肩幅	42cm
着丈	62cm
袖丈	51cm

■用具

2本棒針 6・8号
輪針 6号

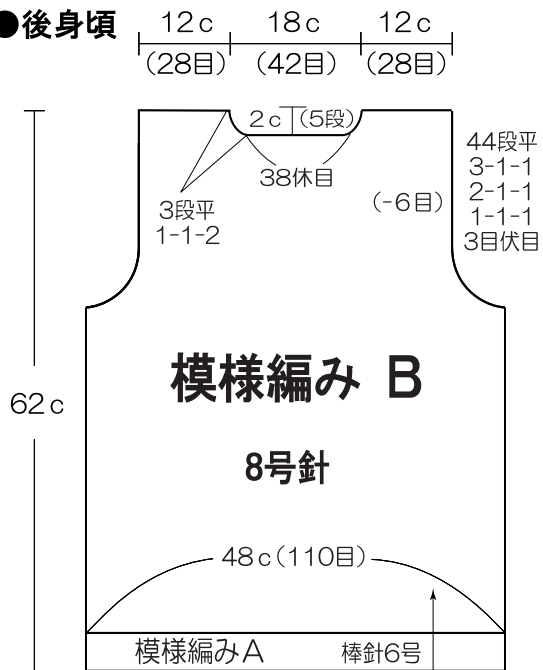
■編み方ポイント

身頃、袖…………… 指でかける作り目をして編み始めますが、作り目は裏を使います。図の様に模様編みAとBで編みます。まとめにかかる前にスチームアイロンを裏から、編み目をつぶさないように注意して、蒸気を含ませるようにかけます。

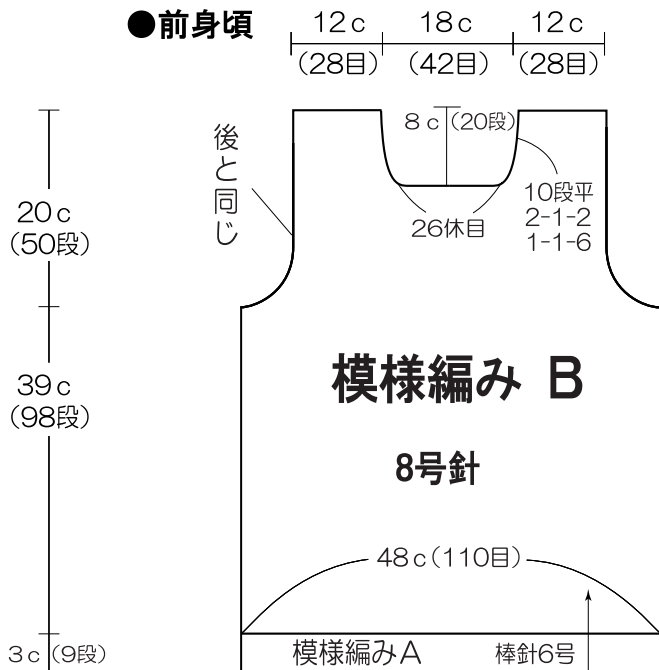
衿…………… 肩は中表に合わせて、かぶせはぎをして、輪に目を拾い2目ゴム編みを編み、最後は2目ゴム編み止めをします。

まとめ…………… 脇と袖下はすくいとじをします。袖を身頃に引き抜きとじとしてつけます。

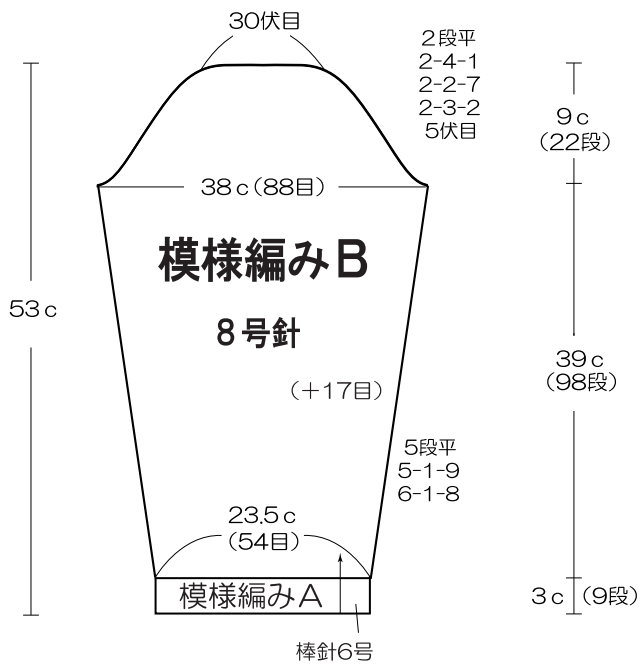
●後身頃



●前身頃

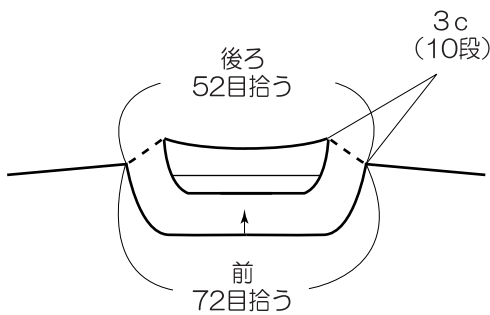


●袖



●衿 (2目ゴム編み)

輪針 6号



作品 NO.11

パッチワーク風のセーターの模様編み図

